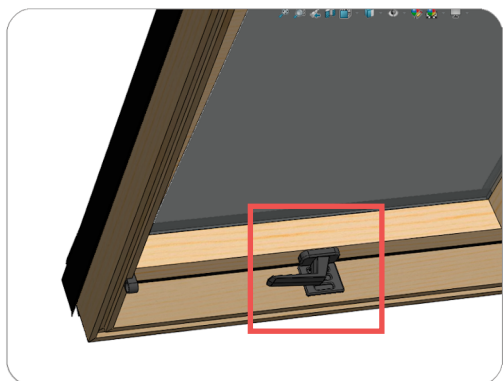


Mantenimiento de la Madera

Las ventanas VEYCLA reciben en fábrica un tratamiento insecticida y fungicida, para garantizar una larga vida a la madera, y el acabado se realiza con barniz al agua adaptándonos a las nuevas normativas medioambientales.

Se aconseja realizar el mantenimiento de la madera periódicamente. Para ello eliminamos el barniz con una lija fina, posteriormente limpiamos la superficie y aplicamos un barniz al agua.



Reducir la Condensación

En habitaciones con alta concentración de humedad se producirá condensación en el acristalamiento, para reducirla se recomienda la ventilación.

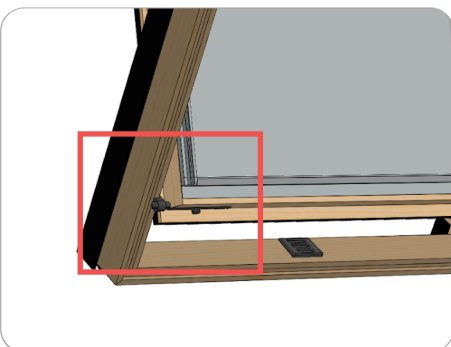
El cierre dispone de dos posiciones en las que mantiene la ventana abierta permitiendo la microventilación de su estancia.

Limpieza del Tapajuntas

El tapajuntas es el cerco que asegura la estanqueidad entre la ventana y la cubierta, para facilitar la canalización del agua hacia la cubierta debemos revisar periódicamente que estos canales están libres de hojas y obstáculos y limpiarlos para que el agua fluya libremente.

Engrase de la Ventana

Para que la apertura de la ventana sea lo más suave posible conviene mantener lubricados las zonas articuladas y el giro de la biela. Para ello utilizaremos un lubricante, por ejemplo, vaselina.

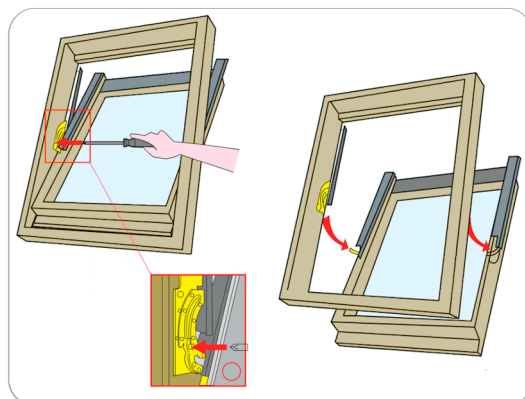


Limpieza del Cristal

Para la limpieza del cristal, debemos abrir la ventana en su totalidad y fijarla con el pasador situado en la parte superior izquierda de la hoja. Una vez sujeta, procedemos a su limpieza.

Desmontaje de la hoja de la ventana

En caso necesario podemos desmontar la hoja de la ventana. Para ello desatornillamos los tornillos de la bisagra (ver dibujo), y deslizamos la hoja hasta extraerla completamente.



*El fabricante y el vendedor no tienen ninguna responsabilidad por el incumplimiento de la ley vigente, normas de construcción y exigencias de seguridad por parte del usuario del producto, arquitecto, instalador o el propietario del edificio.