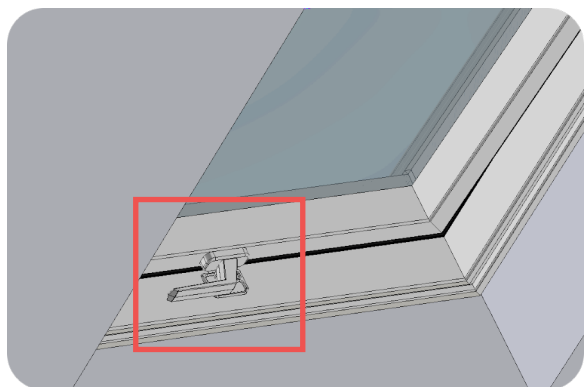


## Mantenimiento del marco PVC

El PVC, es uno de los mejores materiales que existen en la actualidad. Entre otros, aumenta el aislamiento térmico de nuestra casa y nos aleja del frío y la humedad exterior. Limpiar y mantener las ventanas de PVC es sencillo, con un trapo o paño suave de buena calidad humedecido con agua caliente y un poco de jabón será suficiente.



## Reducir la Condensación

En habitaciones con alta concentración de humedad se producirá condensación en el acristalamiento, para reducirla se recomienda la ventilación.

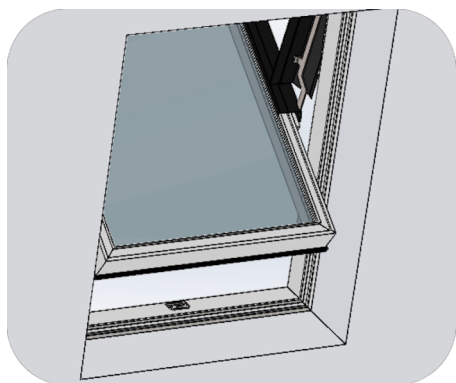
El cierre dispone de una segunda posición en la que mantiene la ventana abierta permitiendo la microventilación de su estancia.

## Limpieza del Tapajuntas

El tapajuntas es el cerco que asegura la estanqueidad entre la ventana y la cubierta, para facilitar la canalización del agua hacia la cubierta debemos revisar periódicamente que estos canales están libres de hojas y obstáculos y limpiarlos para que el agua fluya libremente.

## Engrase de la Ventana

Para que la apertura de la ventana sea lo más suave posible conviene mantener lubricados las zonas articuladas y el giro de la biela. Para ello utilizaremos un lubricante, por ejemplo, vaselina.




## Limpieza del Cristal

Para la limpieza del cristal, debemos abrir la ventana en su totalidad y en esta posición procedemos a su limpieza.

## Escuadre de la hoja de la ventana Serie P

En caso necesario podemos aflojar los tornillos situados en la parte superior del marco (A), y con el tornillo B se regula la posición, y por tanto, el escuadre de la hoja.



\*El fabricante y el vendedor no tienen ninguna responsabilidad por el incumplimiento de la ley vigente, normas de construcción y exigencias de seguridad por parte del usuario del producto, arquitecto, instalador o el propietario del edificio.