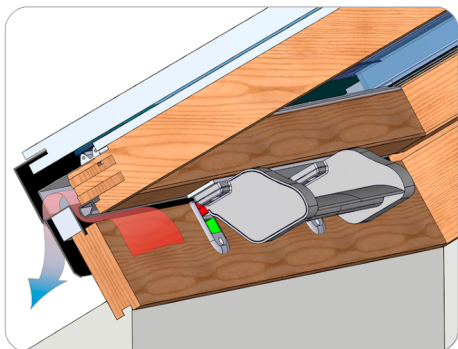


Mantenimiento de la Madera

Las ventanas VEYCLA reciben en fábrica un tratamiento insecticida y fungicida, para garantizar una larga vida a la madera, y el acabado se realiza con con dos capas de barniz al agua adaptándonos a las nuevas normativas medioambientales.

Se aconseja realizar el mantenimiento de la madera periódicamente. Para ello eliminamos el barniz con una lija fina, posteriormente limpiamos la superficie y aplicamos un barniz al agua.



Reducir la Condensación

En habitaciones con alta concentración de humedad se producirá condensación en el acristalamiento, para reducirla se recomienda la ventilación.

El cierre dispone de una segunda posición en la que mantiene la ventana abierta permitiendo la microventilación de su estancia.



Limpieza del Tapajuntas

El tapajuntas es el cerco que asegura la estanqueidad entre la ventana y la cubierta, para facilitar la canalización del agua hacia la cubierta debemos revisar periódicamente que estos canales están libres de hojas y obstáculos y limpiarlos para que el agua fluya libremente.

Engrase de la Ventana

Para que la apertura de la ventana sea lo más suave posible conviene mantener lubricados los carriles de deslizamiento del Taco Hoja y el giro de la biela, para ello utilizaremos un lubricante, por ejemplo vaselina en ambos carriles, los puntos a lubricar se indican con la mano azul de la figura.

Si la hoja de la ventana no se sostiene en la posición deseada, debemos ajustar el freno de la hoja, para ello apretamos con una llave "allen" del nº3 el tornillo, que señala la mano roja de la figura, hasta alcanzar el deslizamiento deseado para la hoja. Debemos apretar los dos tacos laterales el mismo nº de vueltas, para evitar descompensaciones en las bielas.



Limpieza del Cristal

Para la limpieza del cristal, debemos abrir la ventana hasta que la hoja forme 90° con respecto a la cubierta y posteriormente giramos la barra de seguridad, tal y como indica la flecha de la figura, que mantiene la hoja abierta en esa posición impidiendo que se cierre.